



djp

AYO SEGERA ...

LAKUKAN PEMADANAN NIK-NPWP



INTEGRASI NIK & NPWP

Format NPWP Baru



NPWP format lama masih dapat digunakan hingga 31 Desember 2023, dan **NPWP format baru** mulai **1 Januari 2024**



djp

Kontak Kami:



Kring Pajak
1500200



Daftar Kontak KPP
pajak.go.id/unit-kerja

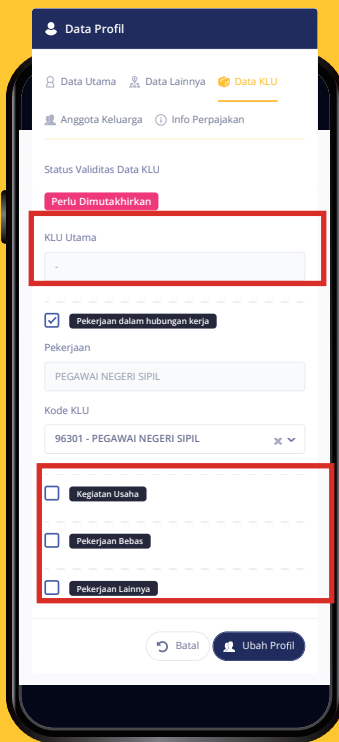


Situs Pajak
pajak.go.id

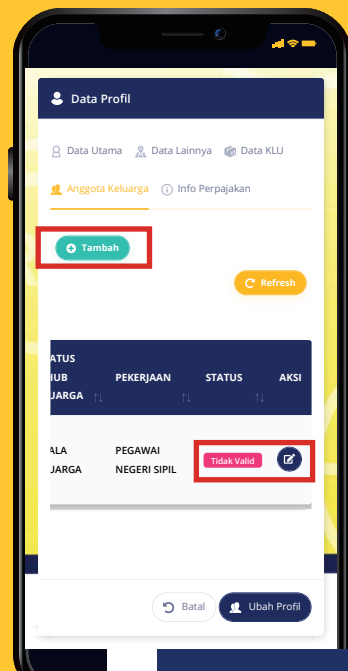


@DitjenPajakRI

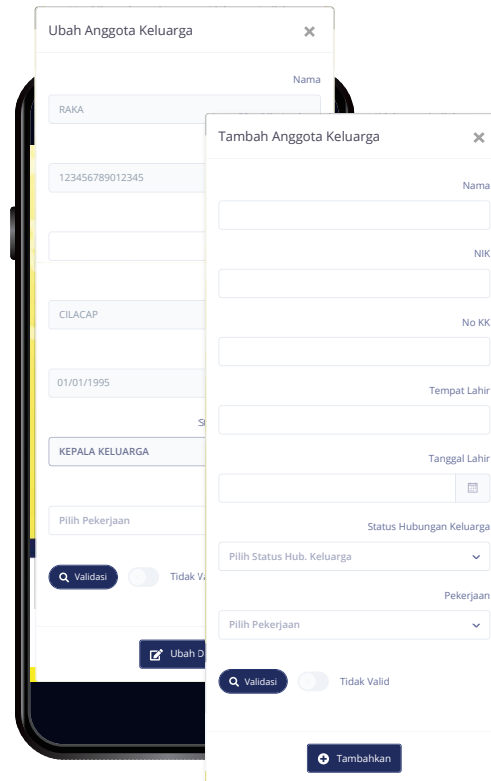
Pindai untuk download aturan terkait



6 Buka tab **Anggota Keluarga**



- Jika ada daftar keluarga yang belum muncul atau ada tambahan anggota keluarga tekan **Tambah**
- Jika pada daftar keluarga terdapat status **Tidak Valid** tekan tanda dan lengkapi datanya
- Untuk menyimpan perubahan tekan **Ubah Profil**






Selesai






Tonton tutorialnya melalui tautan berikut


<https://bit.ly/TutorialNIK-NPWP>



Format NPWP Baru



-  **NIK (Nomor Induk Kependudukan)**
Bagi wajib pajak Orang Pribadi (OP) Penduduk
-  **16 Digit Angka**
Bagi wajib pajak Badan, Instansi Pemerintah, dan OP Bukan Penduduk
-  **Nomor Identitas Tempat Kegiatan Usaha**
Bagi wajib pajak Cabang

Pendaftaran WP Baru


-  **Bagi wajib pajak Orang Pribadi**
aktivasi NIK sebagai NPWP, dan tetap diberikan NPWP dengan format 15 digit (hanya s.d. 31 Desember 2023)
-  **Bagi wajib pajak Badan, Instansi Pemerintah & Orang Pribadi bukan penduduk**
diberikan NPWP dengan format 16 digit
-  **Bagi wajib pajak Cabang**
diberikan Nomor Identitas Tempat Kegiatan Usaha, dan tetap diberikan NPWP dengan format 15 digit (hanya s.d. 31 Desember 2023)

WP Terdaftar

-  **Ketentuan NPWP untuk WP OP yang sudah lama terdaftar**
NIK sudah dapat berfungsi sebagai NPWP dengan format baru bagi **WP Orang Pribadi yang sudah lama terdaftar**. Namun akan terdapat 2 status NIK, yaitu:

-  **Valid**
Berarti NIK sudah bisa berfungsi sebagai NPWP
-  **Belum Valid**
Berarti NIK belum bisa berfungsi sebagai NPWP, sesuai hasil pemadanan dengan data kependudukan

Akan dilakukan permintaan klarifikasi oleh DJP bagi NIK yang belum valid (melalui DJP online, email, kring pajak dan/atau saluran lain)

-  **Perlakuan NPWP lama untuk WP selain Orang Pribadi**
Akan ditambahkan angka **0** di depan NPWP lama

Tata Cara Pemadanan

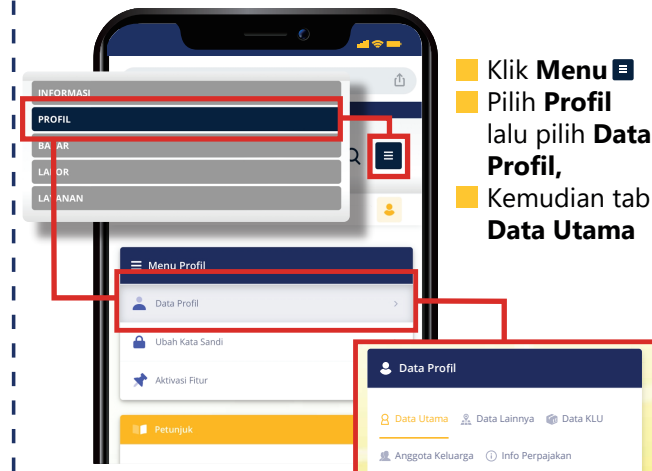
Berikut adalah cara pemadanan NIK dan NPWP melalui laman **djponline.pajak.go.id**:

- Login** pada laman **pajak.go.id** menggunakan NPWP

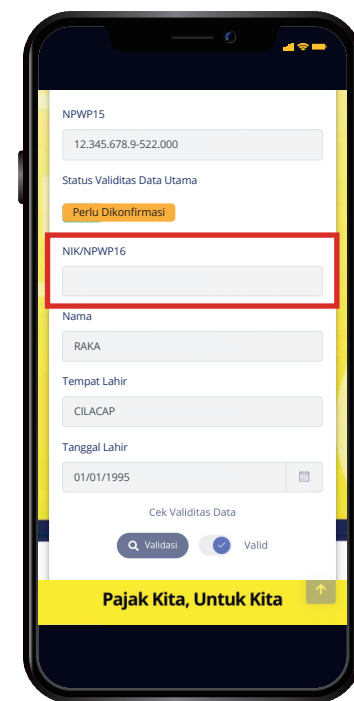


- Masukkan NPWP
- Masukkan *Password*
- Masukkan kode keamanan
- Tekan tombol **login**

- Buka menu **Profil**



- Buka tab **Data Utama**



- Masukan **16 digit NIK** sesuai e-KTP
- Cek validasi data dengan klik tombol **Validasi**

Tunggu proses hingga sistem DJP melakukan pemadanan data dengan server Dukcapil

Jika hasil pemadanan data NIK sesuai dengan data Dukcapil, maka akan muncul notifikasi **"data ditemukan"**. Pilih **OK** untuk melanjutkan kemudian klik **Ubah Profil**

- Silakan keluar (**logout**) dan ulangi proses login menggunakan NIK.



Apabila proses **berhasil**, kini Anda dapat **login menggunakan NIK**

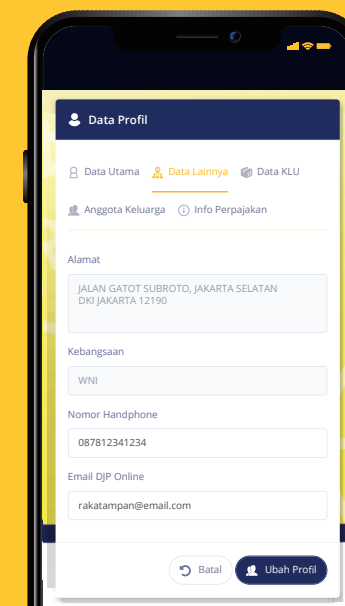


Apabila data **tidak valid** Anda dapat menghubungi saluran berikut:

- Kring Pajak 1500200, atau
- Kantor Pajak WP Terdaftar

Setelah berhasil login menggunakan NIK, Anda dapat melanjutkan pengisian data pada tab selanjutnya

- Buka tab **Data Lainnya**



- Lengkapi kolom Alamat, Kebangsaan, Nomor Handphone, Email DJP Online
- Kemudian klik tombol **Ubah Profil**

- Buka tab **Data KLU**

- Silakan cek **KLU Utama**
- Jika ada penghasilan selain dari kegiatan utama silahkan beri tanda **centang** dan pilih **KLU** kemudian lengkapi data yang diminta
- Kemudian klik tombol **Ubah Profil**